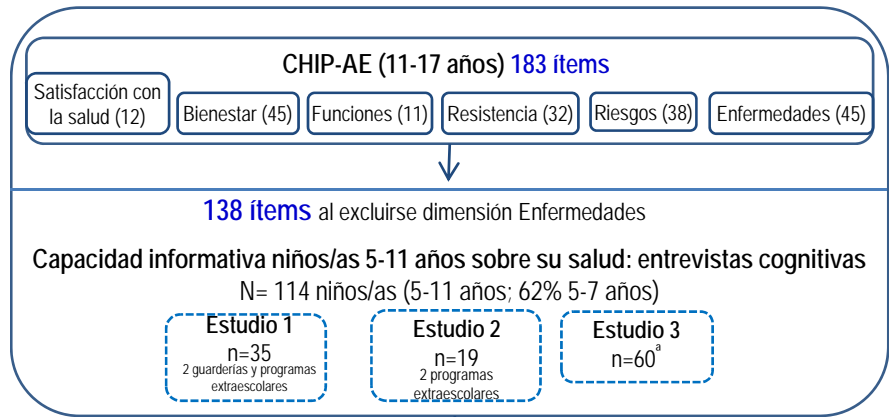


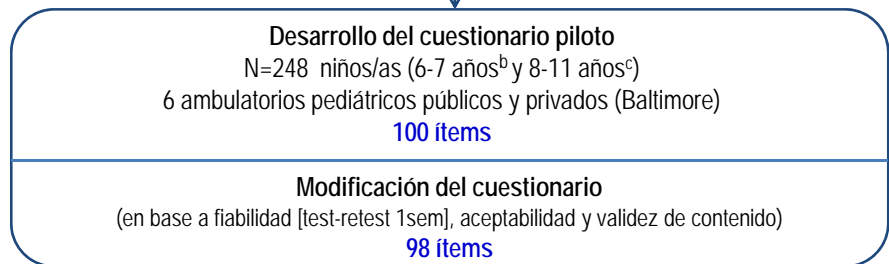
Fase 1 - Generación pool de ítems y borrador inicial

^a42 niños/as de 2 programas extraescolares y 18 niños/as con enfermedades crónicas del departamento de pediatría de un hospital



Fase 2 - pre-test

^b individual por entrevistador y en privado (21,4')
^c autoadministrado sí nivel lector >38 y en privado (22,6')



Fase 3 - reducción de datos I

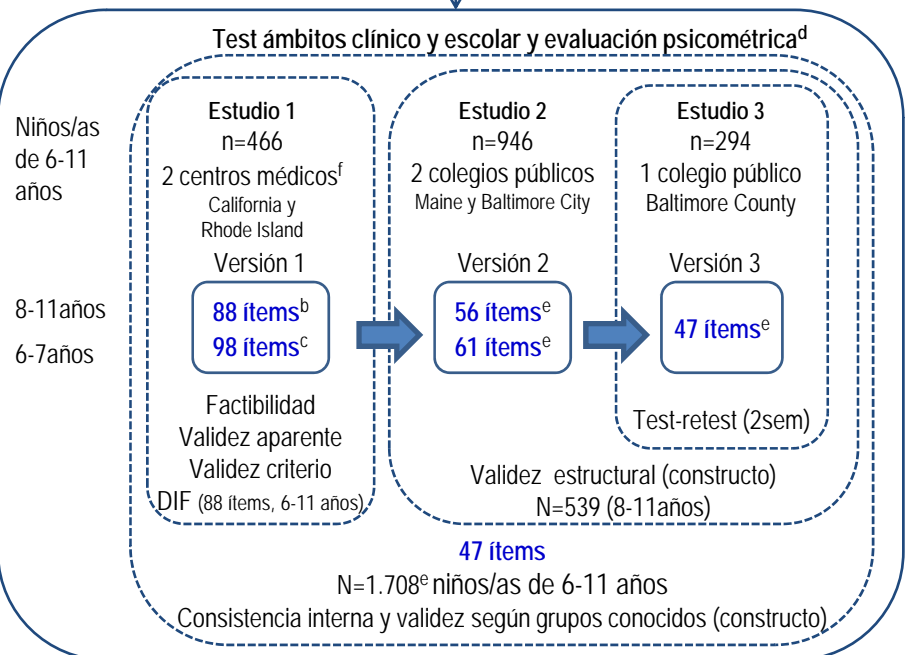
Fase 4 - test preliminar

^d ni sensibilidad al cambio ni validez concurrente y longitudinal

^f reclutados entre los visitados (visita de niño/a sano) en los 12 meses anteriores

Fase 5 - reducción de datos II

^e grupal nivel lector por profesor entrenado (<60')
Género no disponible para 2 niños/as
DIF: Funcionamiento diferencial del ítem



Fase 6 - test final

Fase 7 - reducción de datos III

Fase 8 - versión final

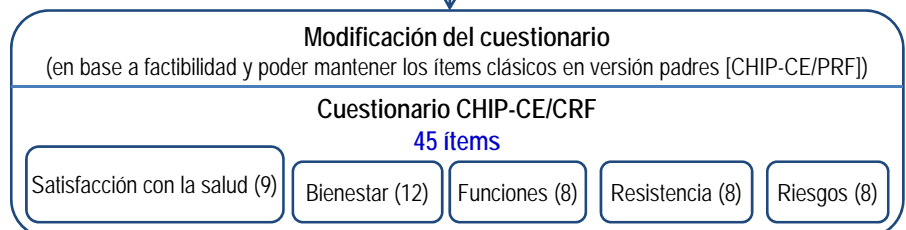


Figura 1. Desarrollo del CHIP-CE/CRF

Fuente: Estrada, MD. (2013). Desarrollo de la versión española del *Child Health and Illness Profile* para medir el estado de salud percibido en la infancia [*The development of the Spanish version of the Child Health and Illness Profile, CHIP, Children Edition (CHIP-CE)*] (Thesis). Autonomous University of Barcelona, Barcelona. Available in: <https://www.educacion.gob.es/teseo/mostrarRef.do?ref=1026132>